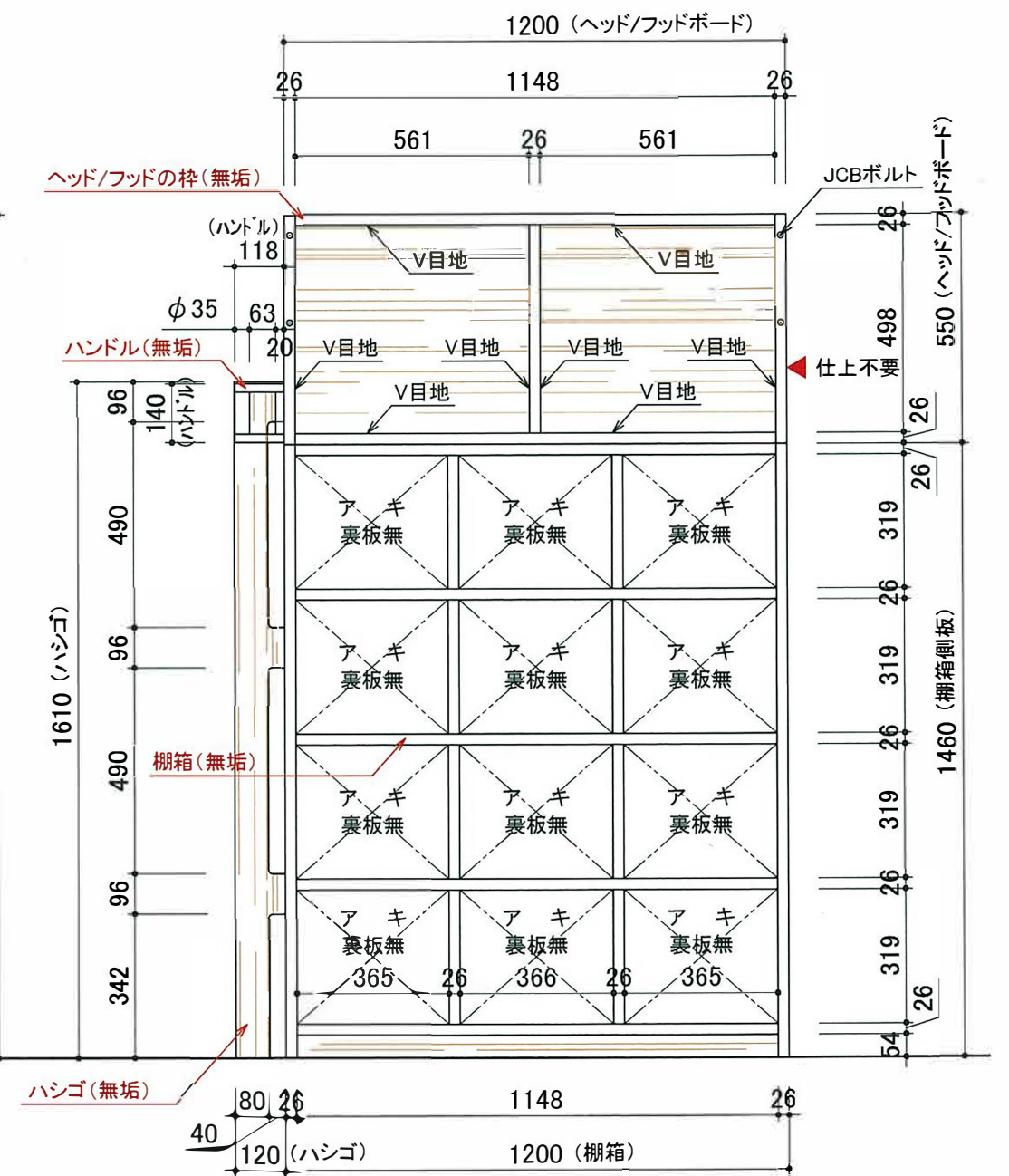
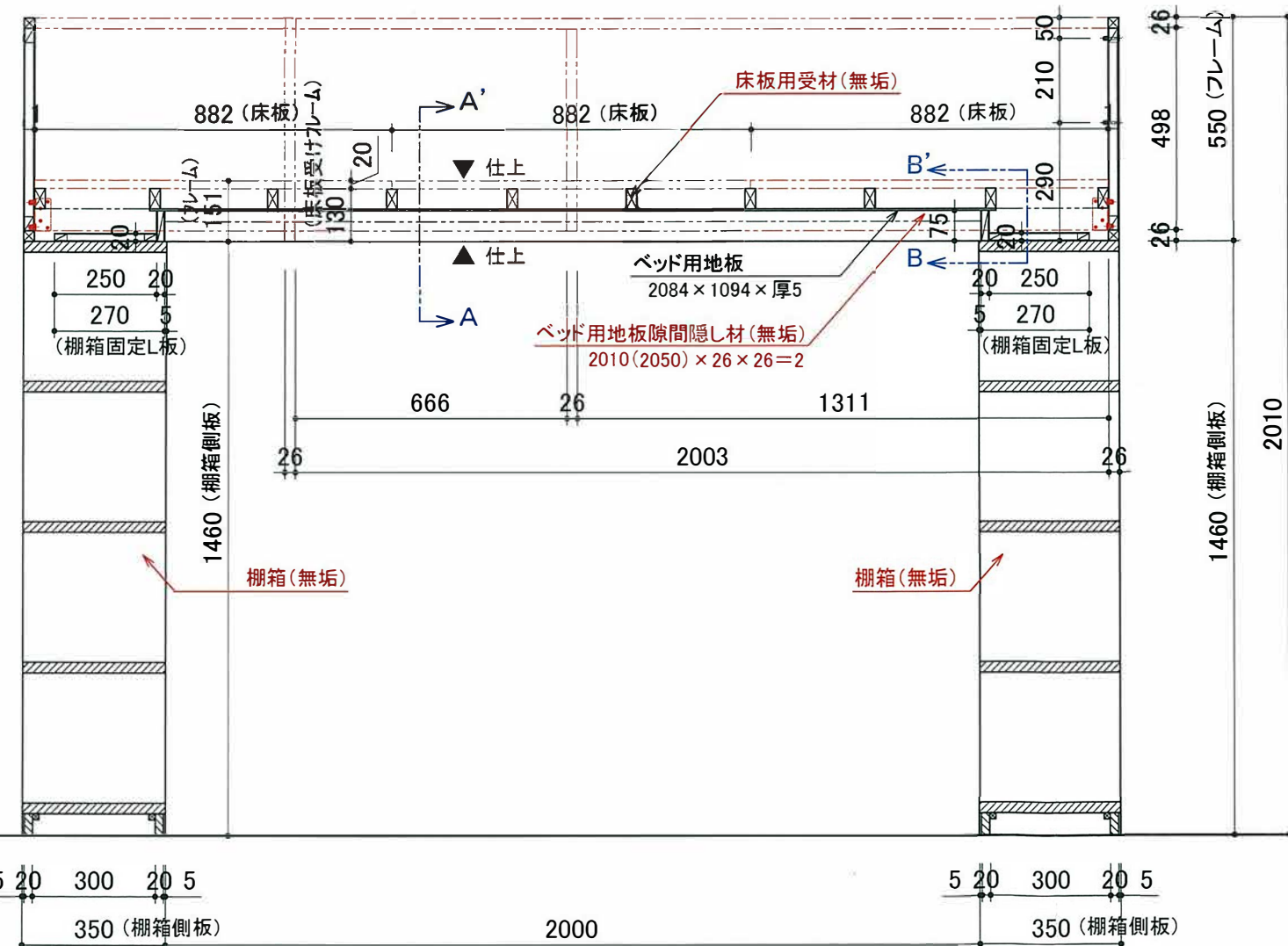
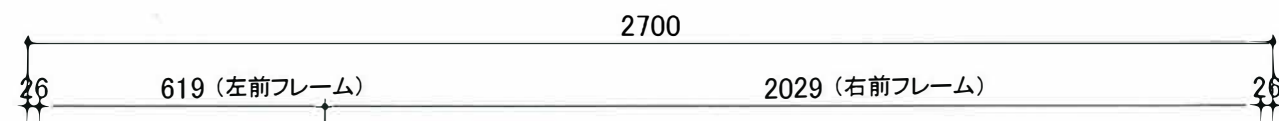
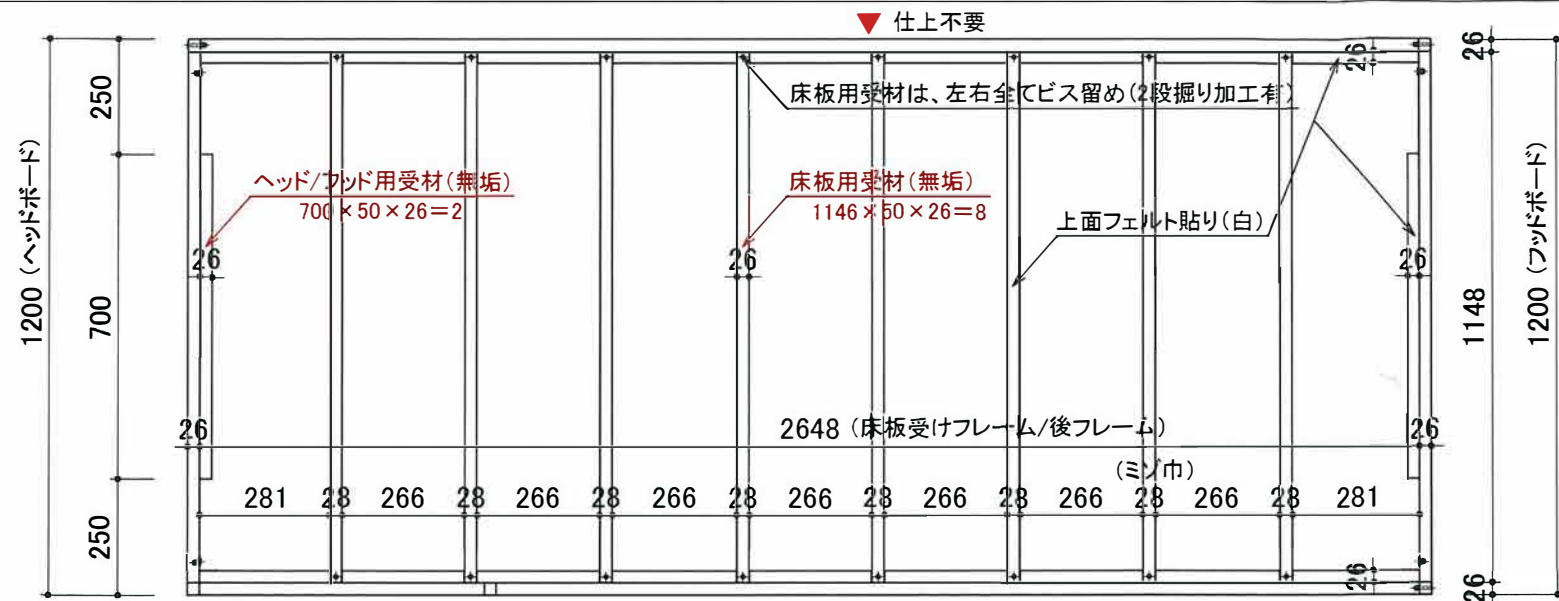


- 塗装
 - 本体:NO,29色(ソープ仕上)
 - ハンドル/ハシゴ:NO,9色(ラッカー仕上)
- 施工方法
 - ベッドのヘッド・フット・フレームは、ベッドコーナー金具とJCBボルトにて構築
 - その他のパーツ構築は、コーススレッド(セットキャップ+座金)留めにて施工
- パーツ数量 ※梱包品にパーツ名明記
 - 棚箱(2台) / ハシゴ(1台) / ハンドル(2ヶ) / ヘッドボード(1枚) / フットボード(1枚)
 - 前フレーム(1枚) / 後フレーム(1枚) / 床板用受材(8枚) / ベッド用地板(1枚)
 - 棚箱固定L板(2枚) / ベッド用地板隙間隠し材(2本) / 床板(3枚)

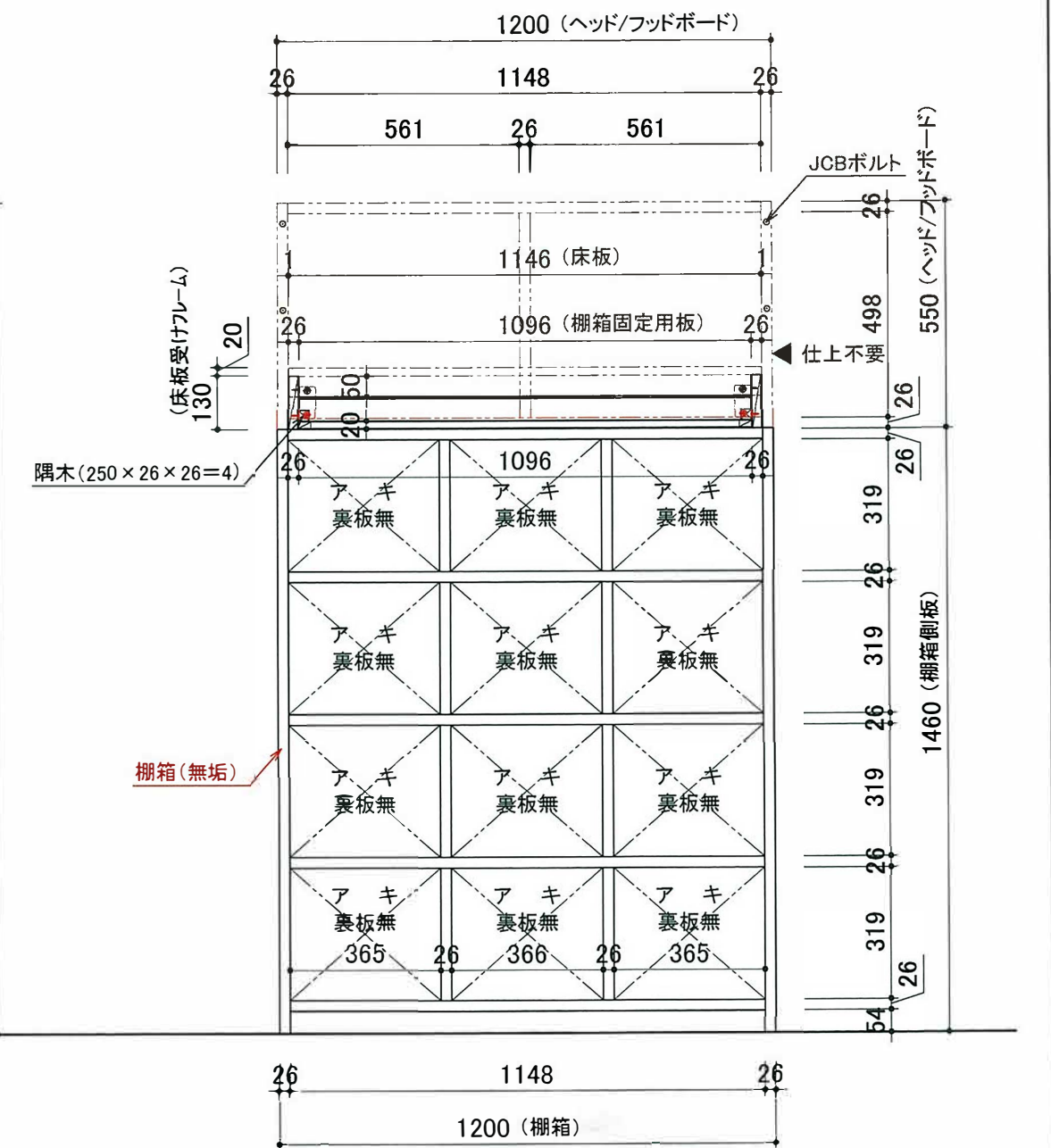


| | | | | | | | | |
|-----------|------------|-------|----|----|----|--------------------------------------|----|----------|
| 図面番号 1 | 品番 | 製品名 | 数量 | 材質 | カバ | 色 | 改正 | MYDESIGN |
| | 縮尺 1/16 | 製作年月日 | 1台 | カバ | カバ | 本体:NO,29色 ハンドル:NO,9色 ハシゴ:NO,9色 | | |
| | | | 検図 | 承認 | | | | |

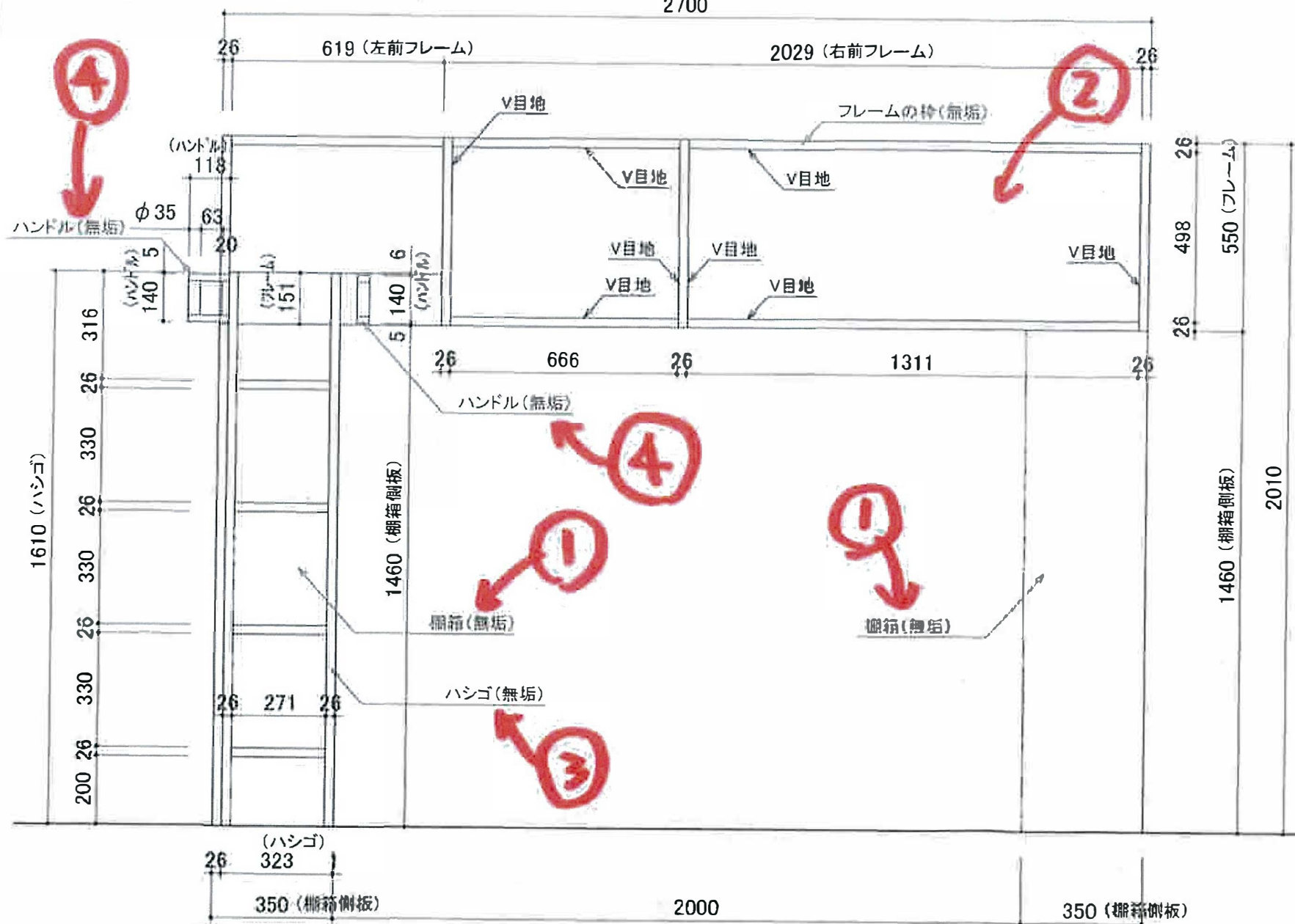
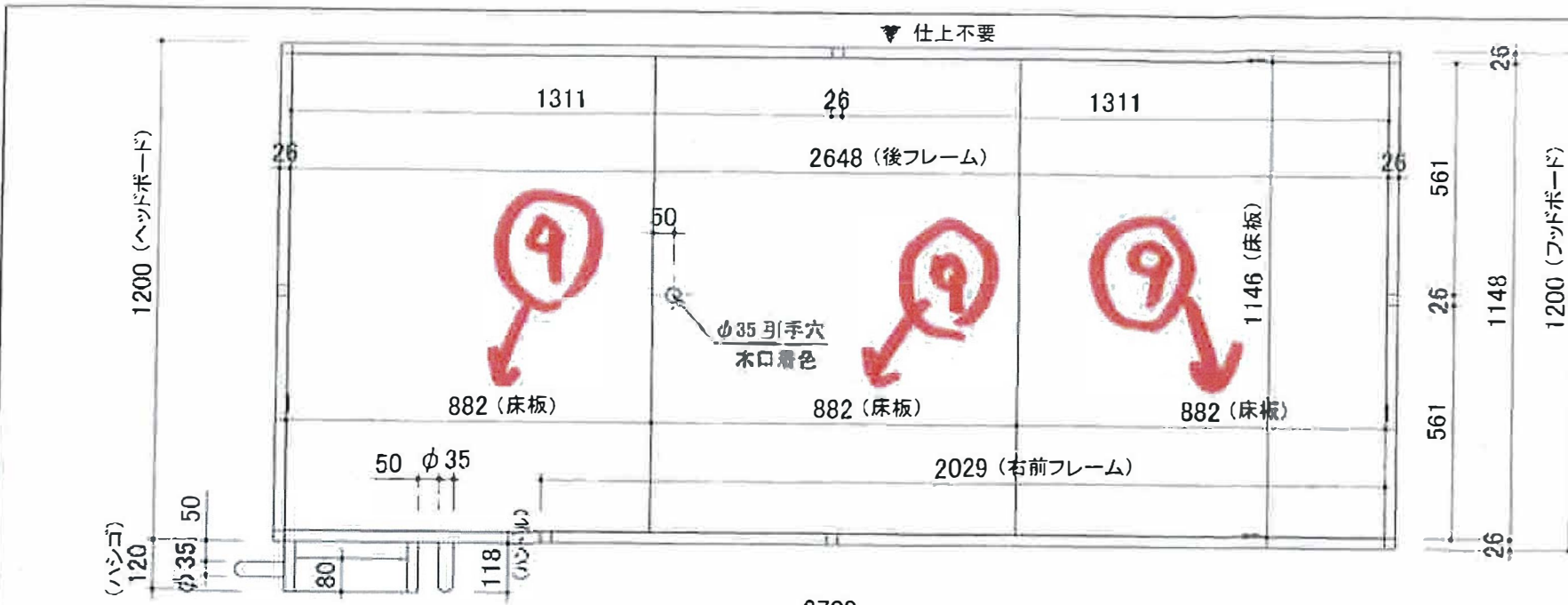


| 取付金具明細 | 数 | 袋詰め金具明細 | 数 |
|--------------------|----|--------------------|---|
| ベッドコーナー金具(大) | 4 | 六角コインJCB(GB)M8×16 | 8 |
| 床板受けフレーム用フェルト(白) | 18 | JCB-A(GB)六角用 M6×40 | 6 |
| ベッド/フット用受材用フェルト(白) | 2 | 六角レンチ(5H) | 1 |
| 床板用受材用フェルト(白) | 8 | | |

- 塗装
 - 本体:NO,29色(ソープ仕上)
 - ハンドル/ハシゴ:NO,9色(ラッカー仕上)
- 施工方法
 - ベッドのヘッド・フット・フレームは、ベッドコーナー金具とJCBボルトにて構築
 - その他のパーツ構築は、コーススレッド(セットキャップ+座金)留めにて施工
- パーツ数量 ※梱包品にパーツ名明記
 - 棚箱(2台) / ハシゴ(1台) / ハンドル(2ヶ) / ヘッドボード(1枚) / フットボード(1枚)
 - 前フレーム(1枚) / 後フレーム(1枚) / 床板用受材(8枚) / ベッド用地板(1枚)
 - 棚箱固定L板(2枚) / ベッド用地板隙間隠し材(2本) / 床板(3枚)



| | | | | | | | | | |
|------|------|-------|----|----|------------|----|---|----|----------|
| 図面番号 | 品番 | 製品名 | 数量 | 1台 | 材質 | カバ | 色 | 改正 | MYDESIGN |
| 2 | 縮尺 | 製作年月日 | 検図 | 承認 | 本体:NO,29色 | | | | |
| | 1/16 | | | | ハンドル:NO,9色 | | | | |

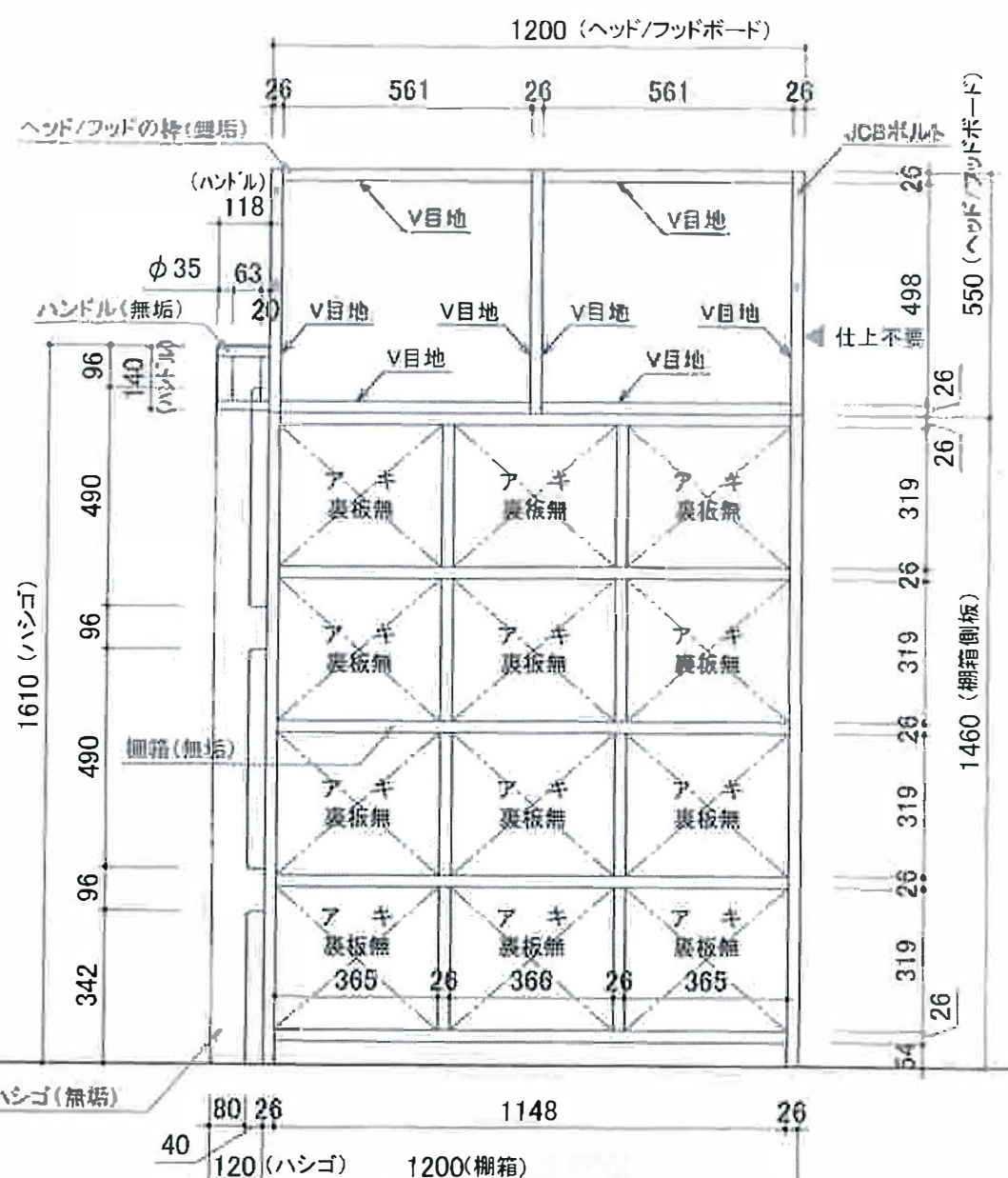


■ 施工方法

- ベッドのヘッド・フット・フレームは、ベッドコーナー金具とJCBボルトにて構築
- その他のパーツ構築は、コーススレッド(セットキャップ+座金)留めにて施工

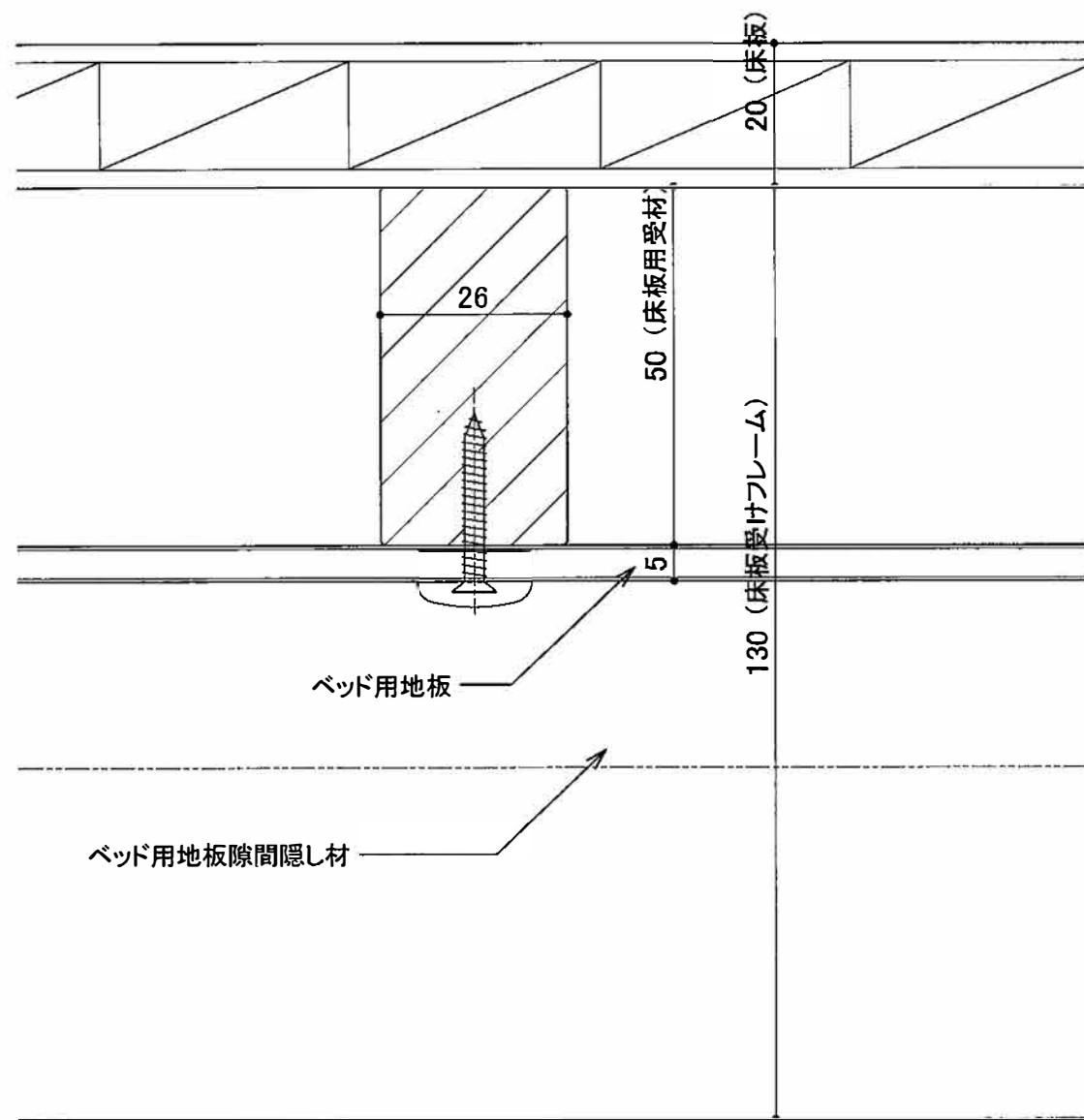
■ パーツ数量

棚箱(2台) / ハシゴ(1台) / ハンドル(2ヶ) / ヘッドボード(1枚) / フットボード(1枚) / 前フレーム(1枚) / 後フレーム(1枚) / 床板用受材(8枚) / ベッド用地板(1枚) / 棚箱固定L板(2枚) / ベッド用地板間隠し材(2本) / 床板(3枚)

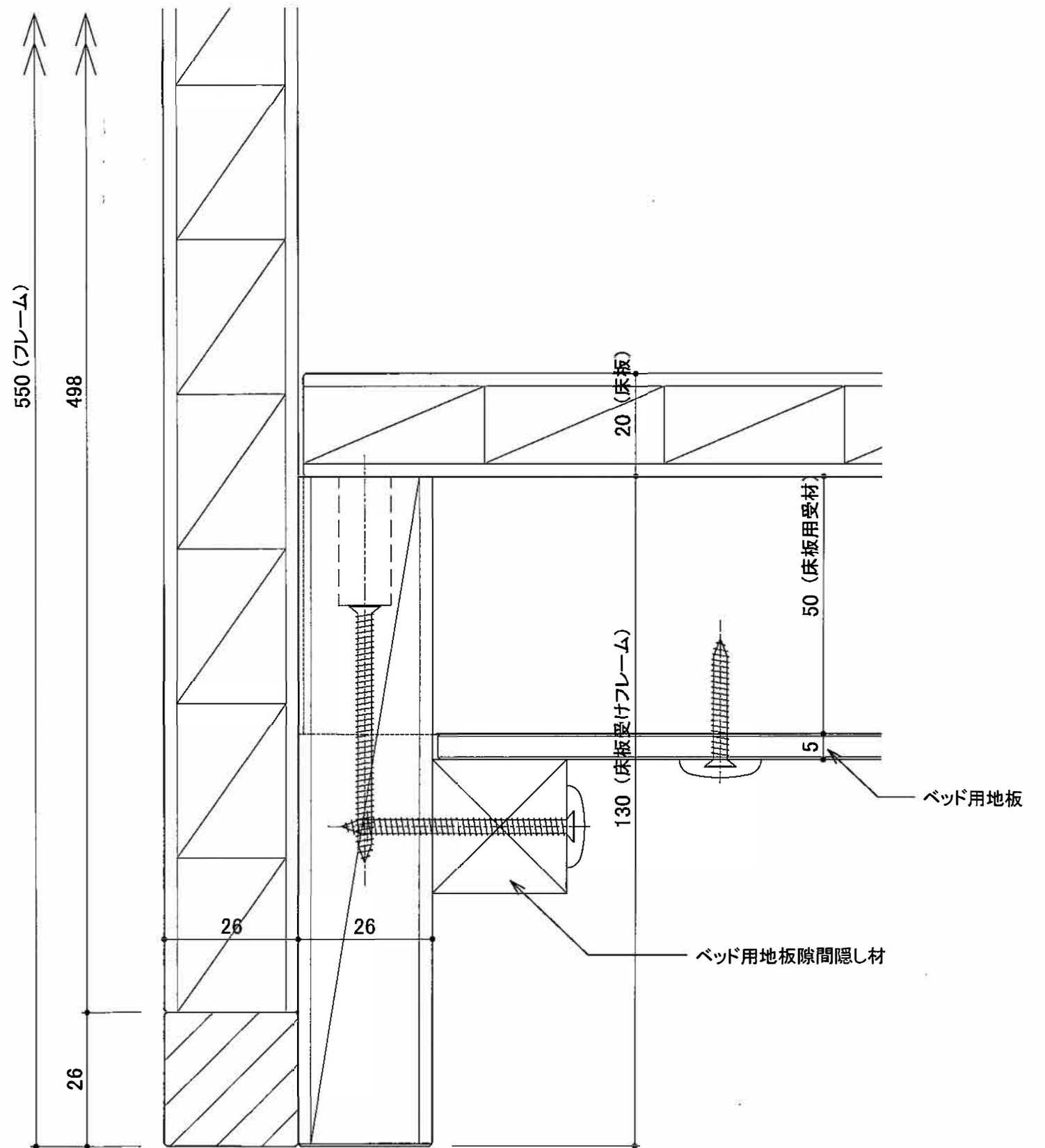


| | | | | | | |
|------|---------|-------|----|----|--------------------------------------|----|
| 図面番号 | 品番 | 製品名 | 数量 | 材質 | 色 | 改正 |
| 1 | 縮尺 1/16 | 製作年月日 | 1台 | カバ | 本体:NO.29色 ハンドル:NO.9色 ハシゴ:NO.9色 | 年 |
| | | | 検図 | 承認 | | |

MYDESIGN

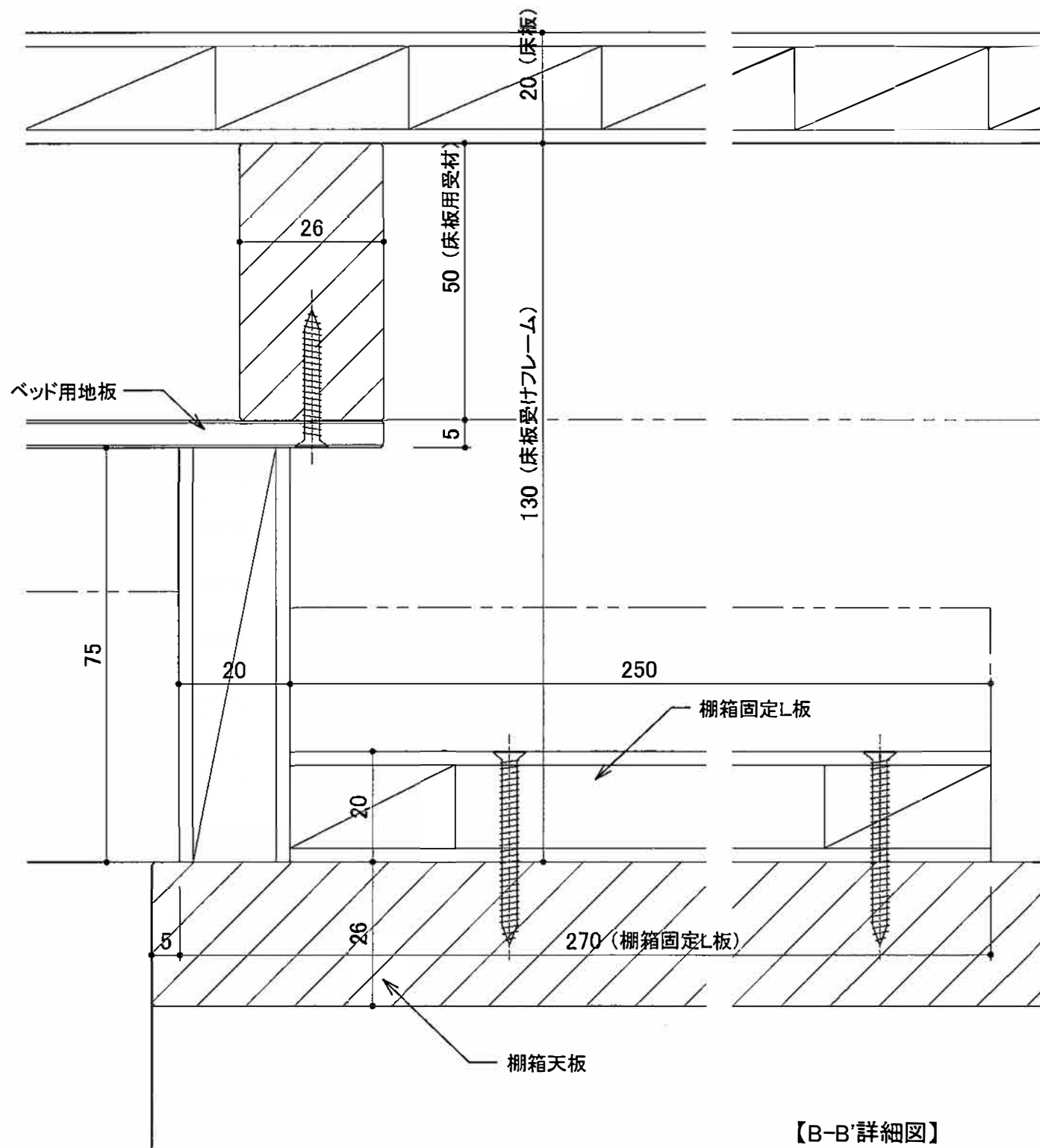


【A-A'詳細図】

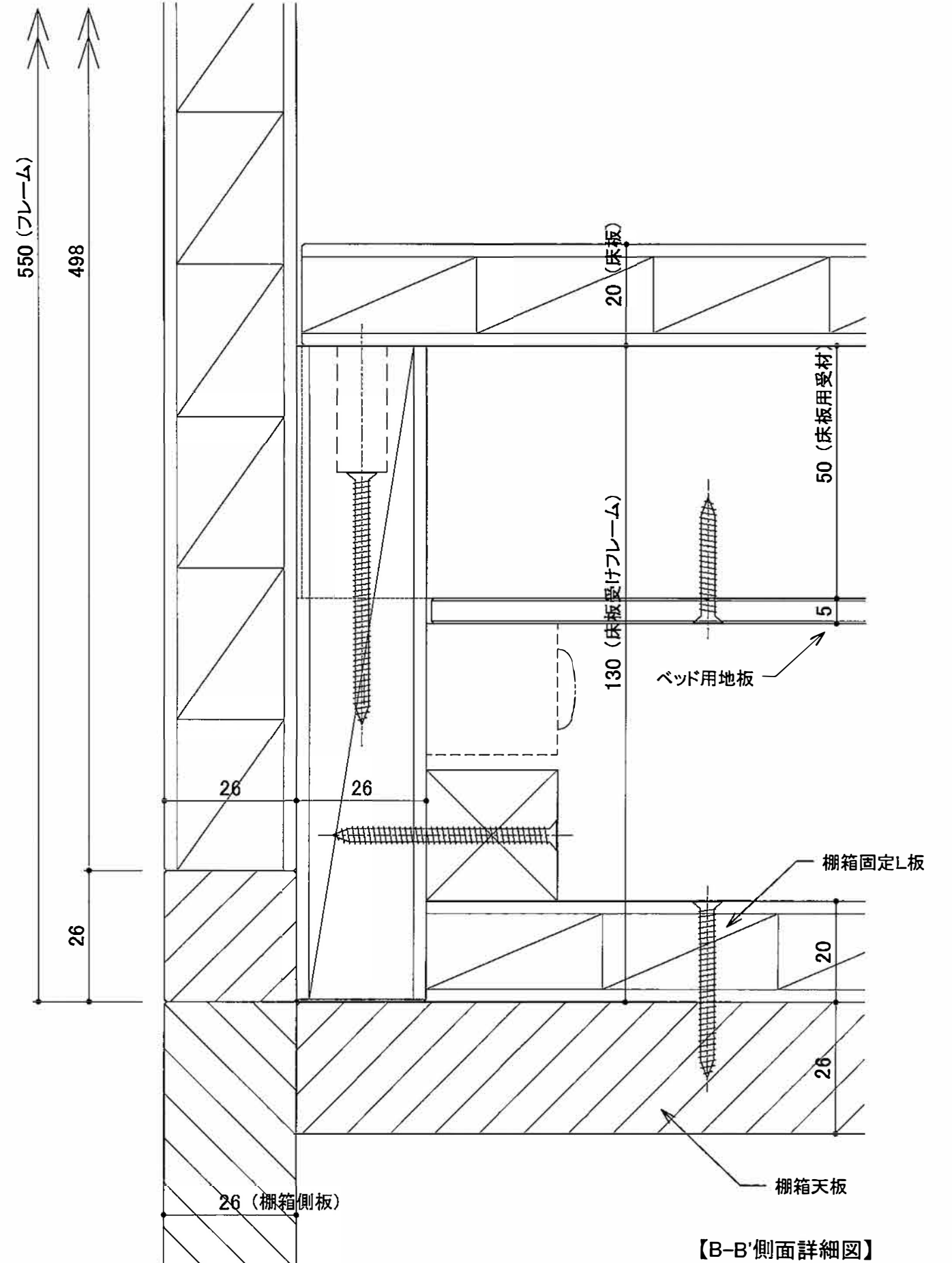


【A-A'側面詳細図】

| | | | | | | | | | | |
|------------------|----|-----|-------|----|----|----|----|---|----|----------|
| 図面番号 3 | 品番 | 製品名 | | 数量 | 1台 | 材質 | カバ | 色 本体:NO,29色 ハンドル:NO,9色 ハシゴ:NO,9色 | 改正 | MYDESIGN |
| | 縮尺 | 1/1 | 製作年月日 | 検図 | 承認 | | | | | |
| | | | 年 日 | | | | | | | |



【B-B'詳細図】



【B-B'側面詳細図】

| | | | | | | | |
|------------------|--------------|--------------|-------------|-------------|--|---------|----------|
| 図面番号 4 | 品番 縮尺 1/1 | 製品名 製作年月日 | 数量 1台 検図 | 材質 カバ 承認 | 色 本体:NO,29色 ハンドル:NO,9色 ハシゴ:NO,9色 | 改正 年 | MYDESIGN |
| | | | | | | | |